


子ども司書養成講座

4

11月16日(土)
8:30~15:00

あおもりけんりつとしょかん けんがく
青森県立図書館を見学

20人参加/23人中



バスに乗り込んで、県立図書館へ出発！

行きのバスの中で、以下のレクレーションをしました。

①自分で調べた誕生日月日当時の記事を発表！（第1回目講座で調べた内容）

②図書館についてのクイズに挑戦！20問出題。

みんな元気に答えてくれました！県立図書館に着いてから、再テストを行いました。みんな7割以上できていました。



県立図書館見学前に、隣の「青森県総合社会教育センター」でパソコン研修を行いました。「国立国会図書館」「青森県立図書館」「十和田市民図書館」のホームページにアクセスして、本の蔵書検索を行いました。



青森県立図書館へ移動し、県立図書館職員の妻神さんに館内を案内してもらいました。県立図書館へ来るのが初めてという子が多かったです。



↓この大きな機械は…？
ポチッとボタンを押すと、自動で本棚が動く「電動集密書架」でした！



←今は、パソコンで簡単に本を探すことができますが、昔はこのような本の情報が書かれた大量の「目録カード」の中から探し出していたときいて、「当時の人は大変だったんだな〜」という感想を言ってる子がいました。



県立図書館は市町村図書館にも「協力用図書」として本を貸出しているそうです。



ここには
ハロゲン化物(ハロン1301)消火設備を設けています。
消火剤を放出する前に退避指令の放送を行います。放送の指示に従い室外へ退避して下さい。



↑このラップみたいなのは？
「消火器！」と真っ先に答えている子がいました！正解！本を傷めないように専用の目に見えない消化ガスが出るという説明をきいて、みんな驚いていました。

←近代文学館も見学しました。青森県を代表する13人の文豪についての展示をみんな熱心に見ていました。



児童室・一般室を見学し、マクロフィルムもみせてもらいました！紙の資料を小さなフィルムに写したものを、特別な道具を使って拡大して読むと、フィルムの中の小さな枠の中には、文章がぎっしり印字されていました。

次回は12月7日(土)
9:30~11:30
場所:市民図書館
内容:読み聞かせに挑戦!
閉講式
修了証書授与式
※子ども司書認定バッジ
の授与もあります!

