



絵本作って見たよ!

第三回 手づくり絵本講習会



◎図書館二階 土倉先生のお話

第三回目は手づくり絵本の講師として土倉泰子先生をお招きし、絵本作りを体験しました。

この日は3組の親子と、新たに大森町から一人加わった子ども司書養成講座受講生のみなさんが参加しました。

講習の内容は絵に色をぬり、続いて白紙になっている5ページ目と6ページ目には自分だけのお話を作っていきます。最後に表紙の絵と題名をかいてでき上がり。

みなさん、想像力を存分に働かせてたのしいお話を完成させました。




① 絵に色をぬり、さらに5ページ目と6ページ目を自分で作る




② 絵を切り、台紙にはる




③ 絵本の表紙を描き、これらを組み合わせてはれば完成!



【上】絵本の表紙



【下】自分で考えた5、6ページ目



◎手作りした絵本をひとりずつ発表しました

世界に一冊しかない、オリジナル手作り絵本の完成です。最後にどんなものを書いたのか発表し合いました。どのお話も上手に作成されていて、手にとって読んでみたい本ばかりでした。

(第四回目は8月10日(土)に、郷土学習「羽後町めぐり」を行います)