



任務1:図書館の仕事をさぐれ!


2014.07.25

大阪狭山市立図書館

*スケジュール

じかん 時間	ないよう 内容
9:30-9:40	自己紹介
9:40-10:10	図書館を知ろう!
10:10-10:40	貸出と返却をマスターしよう!
10:40-10:45	休けい
10:45-11:45	面展台とポップを作ろう!
11:45-12:00	アンケート記入

図書館の仕事をさぐって、
こども司書をめざそう!
一日目だよ、ファイト!!



★としょかん探偵団のおきて★

探偵団でなくても守らないといけない大事な約束事だよ。
なんで?と思うかもしれないけど、それぞれに理由があるんだ。
もしおきてをやぶる友達がいたら注意してあげよう!

1. 走らない

他の人や本棚にぶつかっちゃうかもしれないから危ないよ。

2. 大きな声を出さない

静かに本を読みたい人がたくさんいるよ。
どうしても話したいときは小さな声で話そう。

3. 本をていねいに扱^{あつか}う

色々な人が図書館の本を読むよ。
借りた本がきたなかったり、やぶれていたらいやだよ。

4. 他の人の迷惑^{めいわく}にならない

図書館には子どもから大人までいろんな人が来るよ。
おきてを守っていれば大丈夫。





図書館を知ろう！

小学3年生の時に図書館見学に来たことは覚えてる？

復習もかねて、図書館の中を案内するよ。もちろん、いつもは見るできない書庫にも…

これからのとしょかん探偵団の任務にも関係してくるから、しっかり見学してね！

* 大阪狭山市立図書館について

場所:大阪狭山市今熊1丁目 106 番地

できた日:1953 年 5 月 1 日

今の建物:鉄筋コンクリート造 2 階建、1977 年 5 月

内容:(1階) 児童書庫、一般書庫、休憩室

(2階) おとなの部屋(270 m²)、子どもの部屋(410 m²)、調べる部屋(195 m²)、
おはなしの部屋、事務室、倉庫

(外) 第1駐車場(60 台)、第2駐車場(30 台)、障害者用駐車場(3 台)、駐輪スペース(30 台)

* 資料の内容(冊数)平成26年3月末現在

おとなの本	こどもの本	YA (ヤングアダルト)	さんこうしりょう 参考資料	ざっし 雑誌	えくおんとしよ 録音図書	A V (視聴覚資料)	ふろく 付録 他	合計
101.936	104.961	6.582	11,223	2,232	336	189	1,154	228.613

(注1)YA:中高生向けの本

* 平成25年度の統計

- ・開いている日数 343 日
- ・すべての本の冊数 228.613 冊
- ・来た人の数 243.089 人
- ・カードを持っている人の数 40.246 人
- ・貸し出した本の数 430.092 冊
- ・予約された本の数 39.215 件
- ・ほかの図書館から借りた本の数 2,705 冊
- ・ほかの図書館に貸した本の数 1.084 冊



書庫にあるエレベーターは、
「かいけつゾロリ」が1300冊も
入っちゃう大きさだよ！



面展台とポップを作ろう！




図書館をよくみると、棚にならんでいない本があります。季節やテーマに合わせて、いろいろな本を紹介しているのです。飾りつけをしたり、表紙が見えるように、並べたり、目立つように様々な工夫をしています。任務2では、自分のおすすめの本を工夫して、紹介してみよう！

* 面展台(めんてんだい)をつくろう！

表紙が見えるように本を置くことを、面展(めんてん)すると言います。面展する本を置く台を面展台と言います。簡単に厚紙を使って作ることができるので、学校でも作って、図書室の本を面展してみてね。

【材料】

- ・型紙(かたがみ)
- ・厚紙
- ・はさみ
- ・セロテープ等



* ポップをつくろう！

自分のお気に入りの本を紹介してみよう。おすすめポイントを書いて、工夫して飾りつけをしてみよう！

【ポイント】

- ・本のタイトル、作者名、出版社名は必ず書こう。
- ・タイトルが目立つように書こう。
- ・読みやすい字でていねいに書こう。



この3つさえおさえておけば、後は自由です！楽しみながらつくってみよう！



大阪狭山市立図書館のスタッフが作ったおすすめ本のPOPたち！力作ぞろい！





任務 2:本のルーツをさぐれ!

2014. 07. 28.

大阪狭山市立図書館

*スケジュール

じかん 時間	ないよう 内容
9:30-10:05	本を知ろう!
10:05-11:45 (とちゅうで休けい5分)	装備と修理をマスターしよう!
11:45-12:00	アンケート記入

2日目は「本」についてたくさん
学んでいくよ。ただ読むだけだった
「本」の見方が変わるかも!?



*本を知ろう!

いつもなにげなく読んでいる本。いつからあるのかな?どんな種類があるのかな?
本には意外と知らない秘密がいっぱい!!



*本の装備をマスターしよう!

図書館の本はたくさんの方が読みます。長くきれいに使ってもらうため、本にフィルムでカバーをしています。みんなも自分の大切な本にカバーをしてみよう!

*本の修理をマスターしよう!

たくさんの方が本を読んでいると、わざとじゃなくてもページが破れてしまったり、とれてしまったりする。そんな壊れてしまった本を修理するのも司書の仕事のひとつ。

細かい作業ばかりだけど、がんばってチャレンジしてみよう!



修理で使う道具の一部だよ。
図書館の本もこの道具を使って
修理されているんだ。





任務 3: 調べ方をてっぺい調査!

~やってみよう! 調べもの~

2014. 08. 04.

大阪狭山市立図書館

* スケジュール

じかん 時間	ないよう 内容
9:30-10:30	調べる方法を調査!
10:30-10:35	休けい
10:35-11:55	本の暗号を解読せよ!
11:55-12:00	アンケート記入

* 調べる方法を調査!

みんなは何かを調べるときにどんな方法でしらべるかな?

百科事典(ポプラディア)の使い方もマスターしよう!

* 本の暗号を解読せよ!

図書館の本には、数字を書いたラベルがはってあるのを知っていますか?


あれは何? なんのため? ... 一体どんな意味があるのかな。

実は、図書館では「日本10進分類法」という、数字で本を分類する方法で本が並べられています。みんなにおなじみの、「動物」がどの数字にあてはまるのか、説明していくよ。

本の並べ方のルールを知ると、自分の読みたい本がすぐに見つけられます。これは便利!!

日本10進分類法

- 0のグループ 総記
- 1のグループ 哲学・宗教
- 2のグループ 歴史・地理
- 3のグループ 社会科学
- 4のグループ 自然科学
- 5のグループ 技術・工業
- 6のグループ 産業
- 7のグループ 芸術・スポーツ
- 8のグループ 言語
- 9のグループ 文学



* 本をさがそう!

実際に本をさがしてみよう。広い図書館の中、分類順にならんでいる本を、うまくみつけれられるかな? 「いぬ」「うさぎ」の本を、さがしてみよう!



任務 4: 報告書に挑戦せよ!


2014. 08. 11.

大阪狭山市立図書館

*スケジュール

じかん 時間	ないよう 内容
9:30-10:00	テーマの決め方を調査!
10:00-10:15	報告書の書き方を調査!
10:15-10:20	休けい
10:20-10:50	ミッションに挑もう! 1
10:50-11:45	ミッションに挑もう! 2
11:45-11:55	認定式
11:55-12:00	アンケート記入

としょかん探偵団、最終日だよ!
みんなで協力してミッションに
取り組もう!



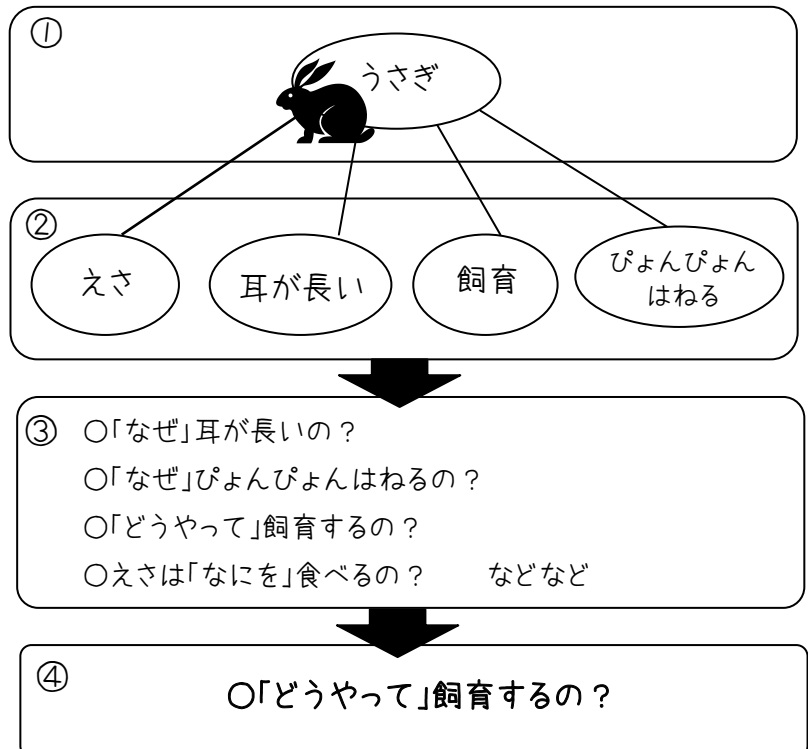
* テーマの決め方を調査!

調べ学習では、テーマ選びが大切。わかっているけど、なやんじゃうよね。
テーマ決めに困った時は、この方法をためしてみて?

☆テーマ決めのステップ☆

- ① 自分の好きなもの、身近なもの、気になるものを頭にうかべてみよう。
(大テーマ)
- ② そのテーマからイメージできる言葉を書いてみよう。
- ③ ②の言葉に「いつ」「どこで」「だれが」「なにを」「どうやって」「なぜ」の言葉をつけてぎもんにしてみよう。(小テーマ)
- ④ ③の中から一番知りたいと思うぎもんをテーマにしよう!

たとえば…



これにしよう!



* 報告書の書き方を知ろう！

調べたことをまとめるレポートにはあるていど決まった書き方があるんだ。
今日みんなに作ってもらおうレポートもそれにのっとって書いていこう！

☆ 報告書に書くこと ☆

- ① 題名(タイトル)
- ② 所属・名前
- ③ はじめに: テーマ、調べようと思った理由、調べる前に自分で考えて、どうなると思うか(予想)
- ④ 本論: 調べてわかったこと、実験した内容、結果
大テーマ→小テーマの順番でまとめる読みやすい
絵や写真、表を入れるととってもわかりやすい
- ⑤ おわりに: 感想、思ったこと など
- ⑥ 参考資料: 参考にした本(2冊以上)、ホームページのアドレス、インタビューした人、新聞 など

* ミッションに挑もう！1(答えを探そう！)


1人に2つ、問題を出すよ。図書館の本の中から答えを見つけよう！同じ答えが書いてある本を2冊見つけてね。問題がわかった子は、他のお友だちの手伝いをしてあげよう！

* ミッションに挑もう！2(報告書に挑戦！)

報告書を作成してみよう！

書き方のヒントはホワイトボードや、この紙にも書かれているよ。

書き方がわからない時や、本を見つけられない時は、スタッフに聞いてね♪



☆ 報告書作成の進め方 ☆

- ① 一番調べたいテーマを決めよう
- ② 本を探そう
(本はひとりでとりすぎないようにしよう)
- ③ 調べよう
大事なことは、メモに書いてね
- ④ 調べたことをまとめよう
 - ・どんな順番で報告書に書くかも決めよう
 - ・わかりやすい言葉に変えて書こう
 - ・何度も同じことを書かないように、同じ内容のものはまとめちゃおう



としょかん探偵団のミッションは
これでぜんぶ終了だよ！
みんなおつかれさまでした！！